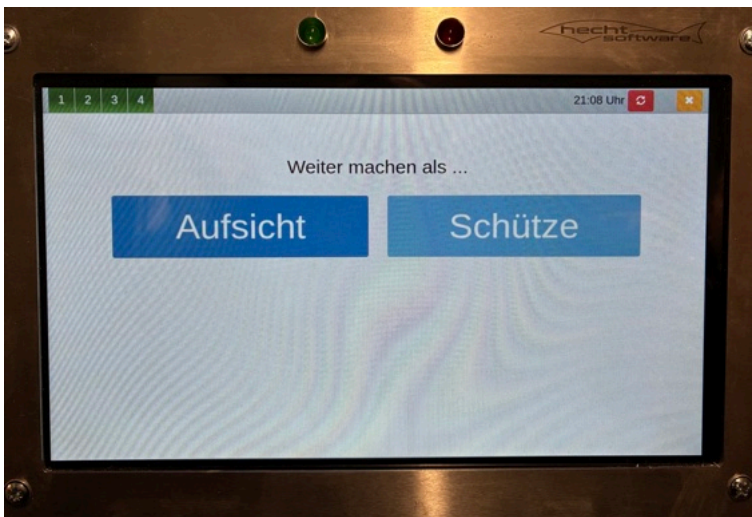


# „Aufsicht“ schießt selbst

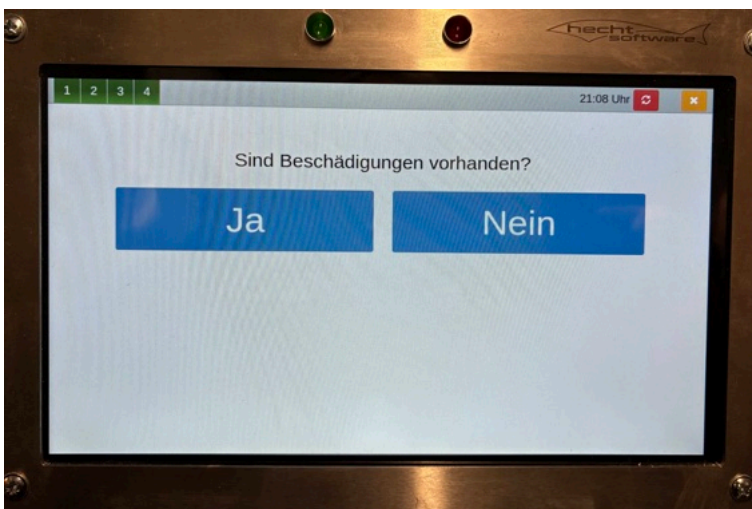
Nur ein Schütze am Stand



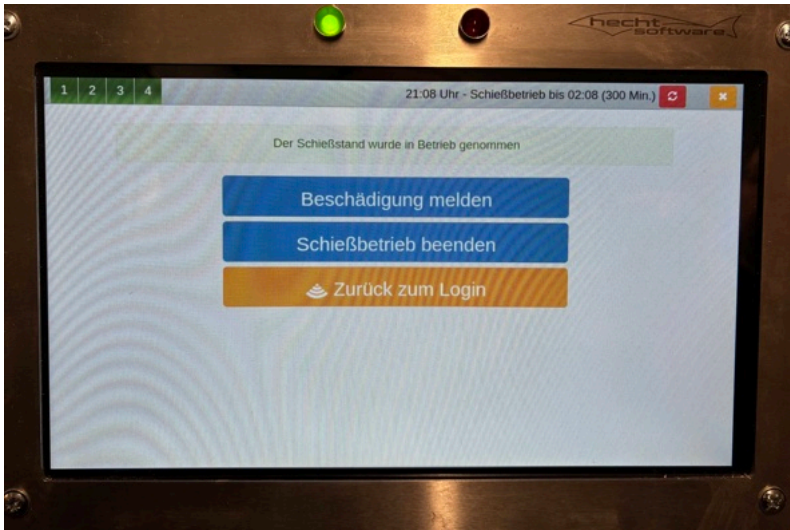
**NFC-CHIP UNTER DAS SYMBOL HALTEN**



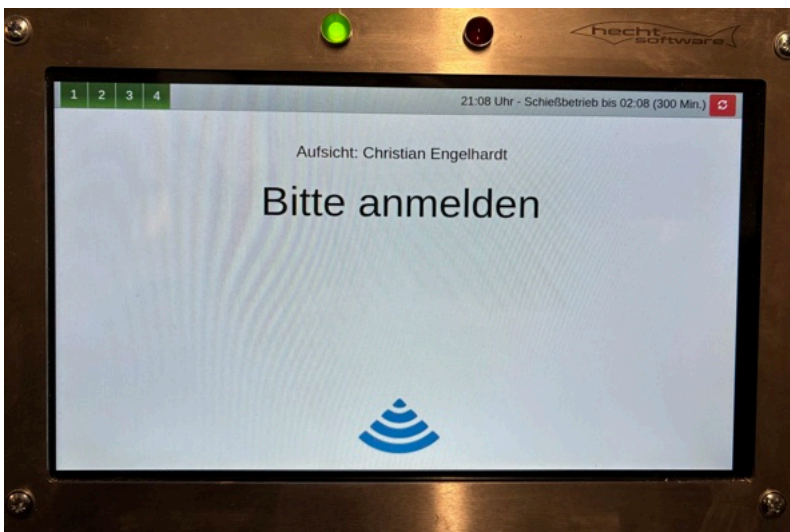
**WEITER MACHEN ALS „AUF SICHT“ („SCHÜTZE KANN NICHT AUSGEWÄHLT WERDEN, DA DER STAND NOCH NICHT „FREIGE GEBEN“ IST)**



**BEI VORHANDENEN SCHÄDEN „JA“ AUSWÄHLEN, ANSONSTEN WEITER MIT „NEIN“.**

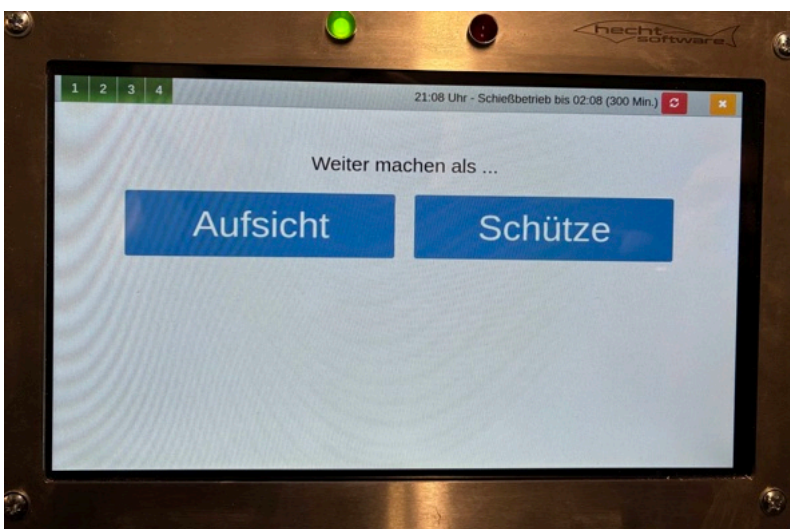


**ANMELDUNG ALS AUFSICHT IST ERFOLGT. DURCH „ZURÜCK ZUM LOGIN“ IST DER SCHIEßSTAND ZUM BETRIEB FREIGEgeben.**



**ANMELDEBILDSCHIRM DES BETRIEBSBEREITEN SCHIEßSTANDS. ANGEMELDETE AUFSICHT WIRD ANGEZEIGT.**

**CHIP ERNEUT UNTER DAS SYMBOL HALTEN UND ...**



**WEITER MACHEN ALS SCHÜTZE**

**DIE WEITEREN SCHRITTE ERFOLGEN ANALOG ZUR „ANMELDUNG ALS SCHÜTZE“. BEIM ABMELDEN ZUNÄCHST ALS „SCHÜTZE“ UND ANSCHLIEßEND ALS „AUFSICHT“ ABMELDEN.**